



BERITA RESMI STATISTIK

No. 85/11/Th.XXVII, 15 November 2024



Indeks Pembangunan Manusia (IPM) Tahun 2024

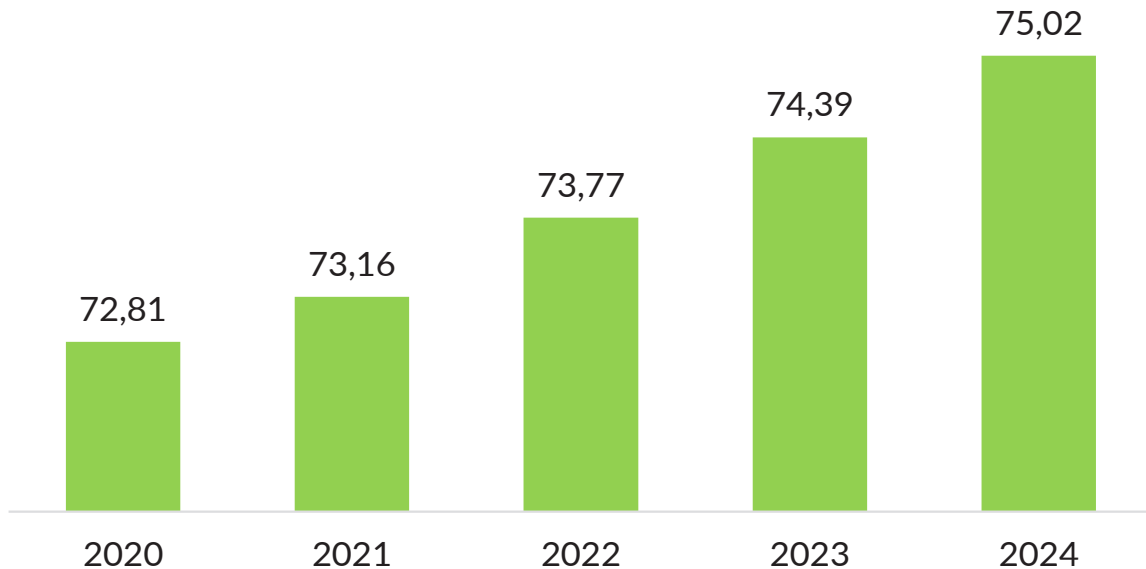
- Indeks Pembangunan Manusia (IPM) Indonesia tahun 2024 mencapai 75,02, meningkat 0,63 poin atau 0,85 persen dibandingkan tahun sebelumnya yang sebesar 74,39.
- Selama 2020–2024, IPM Indonesia rata-rata meningkat sebesar 0,75 persen per tahun.



- Pertumbuhan IPM 2024 mengalami percepatan dari tahun sebelumnya. Seluruh dimensi pembentuk IPM mengalami peningkatan, terutama standar hidup layak dan pengetahuan.
- Umur harapan hidup bayi yang lahir pada 2024 sebesar 74,15 tahun, meningkat 0,22 tahun dibandingkan dengan mereka yang lahir pada tahun sebelumnya.
- Pada dimensi pengetahuan, Harapan Lama Sekolah (HLS) penduduk umur 7 tahun pada 2024 meningkat 0,06 tahun dibandingkan tahun sebelumnya, dari 13,15 tahun menjadi 13,21 tahun. Sementara itu, Rata-Rata Lama Sekolah (RLS) penduduk umur 25 tahun ke atas meningkat 0,08 tahun, dari 8,77 tahun menjadi 8,85 tahun pada tahun 2024.
- Dimensi standar hidup layak yang diukur berdasarkan rata-rata pengeluaran riil per kapita per tahun (yang disesuaikan) pada 2024 meningkat 442 ribu rupiah atau 3,71 persen dibandingkan tahun sebelumnya.

1. Perkembangan IPM Indonesia Tahun 2020–2024

Pembangunan manusia di Indonesia terus mengalami kemajuan. Selama 2020–2024, IPM Indonesia rata-rata meningkat sebesar 0,75 persen per tahun, dari 72,81 pada 2020 menjadi 75,02 pada 2024.



Gambar 1 Indeks Pembangunan Manusia (IPM) Indonesia, 2020–2024

2. Perkembangan Dimensi Pembentuk IPM Indonesia 2020–2024

Peningkatan IPM tahun 2024 didukung oleh semua dimensi penyusunnya, terutama standar hidup layak dan pengetahuan. Dua indikator mengalami percepatan pertumbuhan dibandingkan tahun sebelumnya, yaitu pengeluaran riil per kapita per tahun (yang disesuaikan) sebesar 3,71 persen dan Harapan Lama Sekolah (HLS) sebesar 0,46 persen. Sementara itu, pertumbuhan Umur Harapan Hidup (UHH) saat lahir sedikit melambat dari 0,31 persen menjadi 0,30 persen. Demikian juga pertumbuhan Rata-rata Lama Sekolah (RLS) melambat dari 0,92 persen menjadi 0,91 persen. Perkembangan dimensi penyusun IPM selama 2020–2024 dapat dilihat pada Tabel 1 berikut.

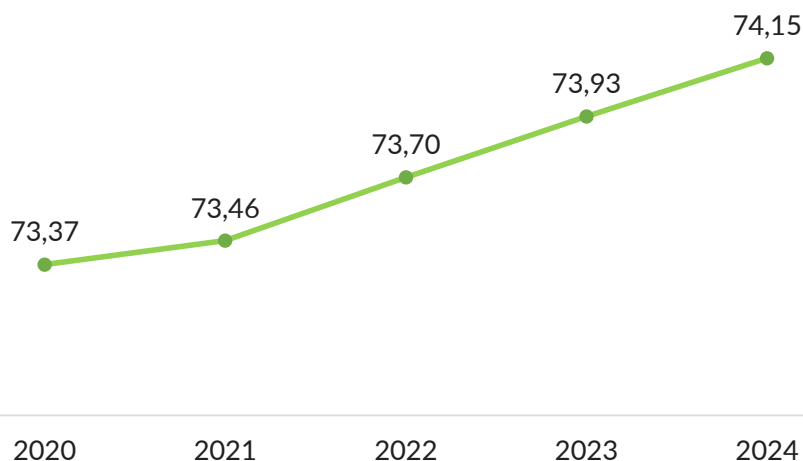
Tabel 1 Indeks Pembangunan Manusia (IPM) Indonesia Menurut Dimensi Penyusunnya, 2020–2024

Dimensi/Indikator	Satuan	2020	2021	2022	2023	2024
(1)	(2)	(3)	(4)	(5)	(6)	(7)
Umur Panjang dan Hidup Sehat						
Umur Harapan Hidup (UHH) saat Lahir	tahun	73,37	73,46	73,70	73,93	74,15
Pengetahuan						
Harapan Lama Sekolah (HLS)	tahun	12,98	13,08	13,10	13,15	13,21
Rata-rata Lama Sekolah (RLS)	tahun	8,48	8,54	8,69	8,77	8,85
Standar Hidup Layak						
Pengeluaran Riil per Kapita (yang disesuaikan)	ribu rupiah	11.013	11.156	11.479	11.899	12.341

2.1. Dimensi Umur Panjang dan Hidup Sehat

Umur Harapan Hidup (UHH) saat lahir yang merepresentasikan dimensi umur panjang dan hidup sehat terus meningkat dari tahun ke tahun. Selama periode 2020 hingga 2024, UHH telah meningkat sebesar 0,78 tahun atau rata-rata tumbuh sebesar 0,26 persen per tahun. Pada 2020, UHH Indonesia adalah 73,37 tahun dan pada 2024 mencapai 74,15 tahun. UHH tahun 2024 meningkat 0,22 tahun atau 0,30 persen dibandingkan tahun sebelumnya, lebih tinggi dibandingkan rata-rata pertumbuhan 2020–2023 yang sebesar 0,25 persen per tahun.

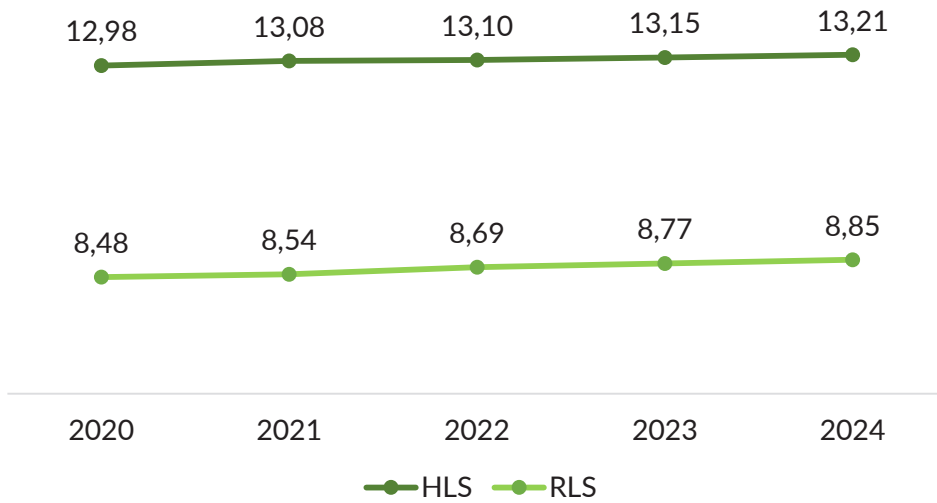
2.2. Dimensi Pengetahuan



Gambar 2 Umur Harapan Hidup (UHH) saat Lahir Indonesia (tahun), 2020–2024

Dimensi pengetahuan pada IPM dibentuk oleh dua indikator, yaitu Harapan Lama Sekolah (HLS) penduduk usia 7 tahun ke atas dan Rata-Rata Lama Sekolah (RLS) penduduk usia 25 tahun ke atas. Kedua indikator ini terus meningkat dari tahun ke tahun. Selama periode 2020 hingga 2024, HLS Indonesia rata-rata meningkat 0,44 persen per tahun, sementara RLS meningkat 1,07 persen per tahun. HLS pada 2024 meningkat 0,06 tahun atau 0,46 persen dibandingkan tahun 2023, lebih tinggi dibandingkan rata-rata pertumbuhan 2020–2023 yang sebesar 0,43 persen. Sementara itu, RLS pada 2024 meningkat 0,08 tahun atau 0,91 persen

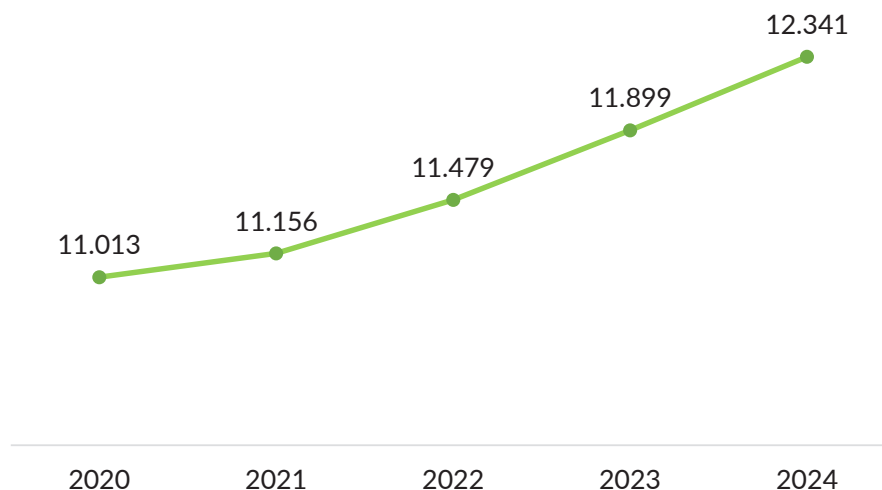
dibandingkan 2023, lebih rendah dibandingkan rata-rata pertumbuhan 2020–2023 yang sebesar 1,13 persen.



Gambar 3 Harapan Lama Sekolah (HLS) dan Rata-Rata Lama Sekolah (RLS) Indonesia (tahun), 2020–2024

2.3. Dimensi Standar Hidup Layak

Dimensi ketiga yang mewakili pembangunan manusia adalah standar hidup layak yang direpresentasikan dengan pengeluaran riil per kapita per tahun (yang disesuaikan). Pada 2024, pengeluaran riil per kapita per tahun (yang disesuaikan) Indonesia mencapai 12,34 juta rupiah per tahun. Capaian ini meningkat 442 ribu rupiah atau 3,71 persen dibandingkan tahun sebelumnya, lebih tinggi dibandingkan rata-rata pertumbuhan 2020–2023 yang sebesar 2,61 persen per tahun.



Gambar 4 Pengeluaran Riil per Kapita per Tahun yang Disesuaikan (ribu rupiah), 2020–2024

3. Pencapaian Pembangunan Manusia di Tingkat Provinsi

Mulai tahun 2024, BPS menyajikan IPM untuk 38 provinsi. Pada 2024, status pembangunan manusia di Sulawesi Barat meningkat dari “sedang” menjadi “tinggi”, dengan capaian IPM sebesar 70,46. Sementara itu, status pembangunan manusia di Papua Tengah meningkat dari “rendah” menjadi “sedang”, dengan capaian IPM sebesar 60,25. Dengan peningkatan status pembangunan manusia tersebut, jumlah provinsi berstatus pembangunan manusia “tinggi” ($70 \leq \text{IPM} < 80$) menjadi sebanyak 30, berstatus “sedang” ($60 \leq \text{IPM} < 70$) sebanyak 5, dan berstatus “rendah” ($\text{IPM} < 60$) sebanyak 1. Sementara itu, DKI Jakarta dan D.I. Yogyakarta berstatus pembangunan manusia “sangat tinggi” ($\text{IPM} \geq 80$).



Gambar 5 IPM Menurut Provinsi dan Status Pembangunan Manusia, 2024

Tabel 2 Indeks Pembangunan Manusia (IPM) Menurut Komponen Pembentuk dan Provinsi, 2022–2024

Provinsi	Umur Harapan Hidup saat Lahir ¹ (tahun)			Harapan Lama Sekolah (tahun)			Rata-Rata Lama Sekolah (tahun)		
	2022	2023	2024	2022	2023	2024	2022	2023	2024
(1)	(2)	(3)	(4)	(5)	(6)	(7)	(8)	(9)	(10)
Aceh	72,92	73,06	73,20	14,37	14,38	14,39	9,44	9,55	9,64
Sumatera Utara	73,39	73,67	73,90	13,31	13,48	13,49	9,71	9,82	9,93
Sumatera Barat	73,88	74,14	74,37	14,10	14,11	14,30	9,18	9,28	9,44
Riau	73,95	74,18	74,41	13,29	13,30	13,42	9,22	9,32	9,43
Jambi	73,61	73,84	74,06	13,05	13,13	13,14	8,68	8,81	8,90
Sumatera Selatan	73,76	74,04	74,26	12,55	12,63	12,64	8,37	8,50	8,57
Bengkulu	72,90	73,11	73,31	13,68	13,74	13,75	8,91	9,03	9,04
Lampung	73,95	74,17	74,39	12,74	12,77	12,78	8,18	8,29	8,36
Kep. Bangka Belitung	73,68	73,90	74,12	12,18	12,31	12,49	8,11	8,25	8,33
Kepulauan Riau	74,62	74,90	75,12	12,99	13,05	13,27	10,37	10,41	10,50
DKI Jakarta	75,54	75,81	75,99	13,08	13,33	13,51	11,31	11,45	11,49
Jawa Barat	74,65	74,91	75,16	12,62	12,68	12,80	8,78	8,83	8,87
Jawa Tengah	74,58	74,69	74,91	12,81	12,85	12,86	7,93	8,01	8,02
D.I. Yogyakarta	75,11	75,18	75,36	15,65	15,66	15,70	9,75	9,83	9,92
Jawa Timur	74,57	74,87	75,07	13,37	13,38	13,43	8,03	8,11	8,28
Banten	74,46	74,77	74,97	13,05	13,09	13,10	9,13	9,15	9,23
Bali	74,60	74,88	75,10	13,48	13,58	13,62	9,39	9,45	9,54
Nusa Tenggara Barat	71,66	72,02	72,25	13,96	13,97	13,98	7,61	7,74	7,87
Nusa Tenggara Timur	71,30	71,57	71,83	13,21	13,22	13,23	7,70	7,82	8,02
Kalimantan Barat	73,47	73,71	73,94	12,66	12,67	12,68	7,59	7,71	7,78
Kalimantan Tengah	73,34	73,54	73,73	12,75	12,76	12,77	8,65	8,73	8,81
Kalimantan Selatan	73,70	73,97	74,18	12,82	12,86	12,87	8,46	8,55	8,62
Kalimantan Timur	74,45	74,72	74,94	13,84	14,02	14,03	9,92	9,99	10,02
Kalimantan Utara	73,51	73,54	73,57	13,06	13,20	13,21	9,27	9,34	9,35
Sulawesi Utara	73,59	73,85	74,08	12,95	12,96	12,97	9,68	9,77	9,84
Sulawesi Tengah	70,49	70,66	70,84	13,32	13,33	13,34	8,89	8,96	9,04
Sulawesi Selatan	73,40	73,63	73,83	13,53	13,54	13,55	8,63	8,76	8,86
Sulawesi Tenggara	71,70	71,79	71,88	13,69	13,70	13,71	9,25	9,31	9,42
Gorontalo	70,22	70,50	70,73	13,12	13,16	13,17	8,02	8,10	8,29
Sulawesi Barat	70,42	70,76	71,03	12,87	12,88	12,89	8,08	8,13	8,15
Maluku	70,16	70,45	70,68	14,00	14,08	14,09	10,19	10,20	10,26
Maluku Utara	70,47	70,76	71,05	13,73	13,74	13,75	9,24	9,26	9,37
Papua Barat	68,06	68,28	68,47	13,14	13,16	13,17	7,43	7,66	7,86
Papua Barat Daya	69,58	69,83	70,02	13,86	13,87	13,88	8,22	8,23	8,39
Papua	70,03	70,26	70,47	13,60	13,71	13,72	9,63	9,64	9,82
Papua Selatan	68,06	68,27	68,46	12,44	12,56	12,67	8,04	8,24	8,38
Papua Tengah	67,86	68,04	68,18	9,61	9,62	9,63	5,91	6,02	6,12
Papua Pegunungan	67,11	67,27	67,39	9,95	9,96	9,97	3,89	4,01	4,21
Indonesia	73,70	73,93	74,15	13,10	13,15	13,21	8,69	8,77	8,85

Lanjutan Tabel 2

Provinsi	Pengeluaran Riil per Kapita per tahun yang Disesuaikan (ribu rupiah)			IPM		
	2022	2023	2024	2022	2023	2024
(1)	(11)	(12)	(13)	(14)	(15)	(16)
Aceh	9.963	10.334	10.811	74,11	74,70	75,36
Sumatera Utara	10.848	11.049	11.460	74,51	75,13	75,76
Sumatera Barat	11.130	11.380	11.718	75,16	75,64	76,43
Riau	11.158	11.448	11.857	74,45	74,95	75,67
Jambi	10.871	11.160	11.621	73,11	73,73	74,36
Sumatera Selatan	11.109	11.472	12.015	72,48	73,18	73,84
Bengkulu	10.840	11.172	11.733	73,68	74,30	74,91
Lampung	10.336	10.769	11.258	71,79	72,48	73,13
Kep. Bangka Belitung	13.358	13.589	13.667	73,50	74,09	74,55
Kepulauan Riau	14.469	14.998	15.573	78,48	79,08	79,89
DKI Jakarta	18.927	19.373	19.953	82,77	83,55	84,15
Jawa Barat	11.277	11.695	12.157	73,63	74,24	74,92
Jawa Tengah	11.377	11.835	12.276	72,80	73,39	73,87
D.I. Yogyakarta	14.482	14.924	15.361	80,65	81,09	81,62
Jawa Timur	11.992	12.421	12.852	74,05	74,65	75,35
Banten	12.216	12.601	13.097	75,25	75,77	76,35
Bali	13.942	14.382	14.920	77,40	78,01	78,63
Nusa Tenggara Barat	10.681	11.095	11.606	71,65	72,37	73,10
Nusa Tenggara Timur	7.877	8.248	8.534	67,63	68,40	69,14
Kalimantan Barat	9.355	9.810	10.321	69,71	70,47	71,19
Kalimantan Tengah	11.458	11.878	12.303	73,17	73,73	74,28
Kalimantan Selatan	12.469	12.953	13.399	74,00	74,66	75,19
Kalimantan Timur	12.641	13.202	13.793	77,36	78,20	78,79
Kalimantan Utara	9.350	9.734	10.197	72,21	72,88	73,41
Sulawesi Utara	11.179	11.497	11.998	74,52	75,04	75,68
Sulawesi Tengah	9.696	10.149	10.536	71,01	71,66	72,24
Sulawesi Selatan	11.430	11.841	12.275	73,96	74,60	75,18
Sulawesi Tenggara	9.708	10.117	10.606	72,38	72,94	73,62
Gorontalo	10.687	11.069	11.539	70,62	71,25	72,01
Sulawesi Barat	9.358	9.718	10.208	69,19	69,80	70,46
Maluku	8.876	9.278	9.684	72,04	72,75	73,40
Maluku Utara	8.398	8.834	9.320	70,26	70,98	71,84
Papua Barat	8.058	8.381	8.805	66,03	66,84	67,69
Papua Barat Daya	8.239	8.498	8.733	68,60	69,07	69,65
Papua	10.313	10.748	11.037	72,57	73,23	73,83
Papua Selatan	9.167	9.513	9.756	67,39	68,24	68,86
Papua Tengah	7.034	7.347	7.809	58,76	59,44	60,25
Papua Pegunungan	5.124	5.377	5.707	52,69	53,45	54,43
Indonesia	11.479	11.899	12.341	73,77	74,39	75,02

Catatan : ¹Umur Harapan Hidup saat Lahir dari hasil Long Form SP2020

INDEKS PEMBANGUNAN MANUSIA (IPM) 2024

Berita Resmi Statistik No. 85/11/Th. XXVII, 15 November 2024



IPM 2024 75,02

Umur Harapan Hidup Saat Lahir
74,15 tahun



Rata-rata Lama Sekolah

8,85 tahun

Harapan Lama Sekolah

13,21 tahun



Pengeluaran Riil per Kapita per Tahun yang Disesuaikan

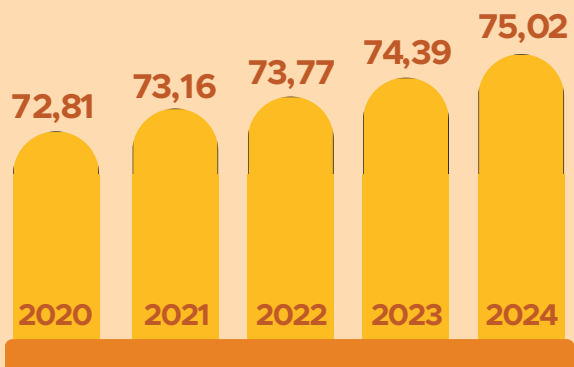
Rp12.341.000



PERTUMBUHAN IPM 2024

▲ 0,85%

IPM 2020-2024



Kategori IPM

- Sangat Tinggi
- Tinggi
- Sedang
- Rendah



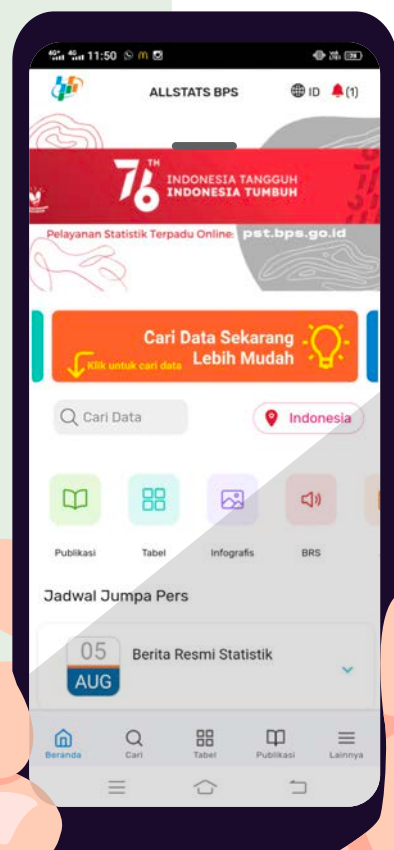
BADAN PUSAT STATISTIK
<https://www.bps.go.id>

Gambar 6 Indeks Pembangunan Manusia (IPM) Tahun 2024

AllStats BPS

untuk mengakses
data secara cepat di
gawai Anda

Publikasi, Berita Resmi Statistik,
Tabel Dinamis Data Series dan
Pelayanan Statistik Terpadu





Untuk informasi lebih lanjut silakan hubungi:



Dr. Muchammad Romzi
Direktur Analisis dan Pengembangan
Statistik

☎ (021) 3810291-4, Ext. 7300

✉ mromzi@bps.go.id

Untuk layanan perpustakaan, penjualan data mikro, publikasi elektronik, publikasi cetakan, dan peta digital wilayah kerja statistik sesuai peraturan yang berlaku maupun konsultasi statistik dapat menghubungi Pelayanan Statistik Terpadu (PST) di pst.bps.go.id

Konten Berita Resmi Statistik dilindungi oleh Undang-Undang, hak cipta melekat pada Badan Pusat Statistik. Dilarang mereproduksi dan/atau menggandakan sebagian atau seluruh isi buku ini untuk tujuan komersial tanpa izin tertulis dari Badan Pusat Statistik.



BADAN PUSAT STATISTIK

Jl. dr. Sutomo No. 6-8 Jakarta 10710

Telp : (021) 3841195, 3842508, 3810291-4, Fax : (021) 3857046

Homepage : <http://www.bps.go.id> E-mail : bpsq@bps.go.id

